



Buono Vesta - Invio Domanda
Manuale Utente

BUONOVESTA- MUT
- Manuale Utente Invio
Domanda 2026
Pag. 1 di 29

Buono VESTA 2 (Bando 2026)

Manuale – Come inviare la domanda

SOMMARIO

1. INTRODUZIONE.....	3
1.1. Nota sui dati utilizzati all'interno del manuale	3
2. PREREQUISITI E PREPARAZIONE ALLA RICHIESTA DEL BUONO	3
3. REQUISITI TECNICI PER LA PRESENTAZIONE DELLA DOMANDA	5
4. GESTIONE DEI CONTATTI SUL PORTALE “PIEMONTE.TU”	5
4.1. Accesso con Credenziali SPID	6
4.2. Accesso con CIE (Carta d'identità elettronica).....	7
4.3. Gestione dei contatti e attivazione notifiche	8
5. ACCESSO PER PRESENTARE LA DOMANDA.....	10
6. COMPILAZIONE DELLA DOMANDA.....	13
6.1. Informativa privacy	13
6.2. Inserimento dati	14
6.3. Dati domanda.....	18
6.4. Riepilogo e invio	20
7. COMPILAZIONE DI ULTERIORI DOMANDE DOPO LA PRIMA	25
8. ANNULLAMENTO DI DOMANDA GIÀ INVIATA.....	26
9. DOPO L'INVIO DELLA DOMANDA	29

1. INTRODUZIONE

Il presente documento descrive tutti i passi operativi per presentare la domanda per il Buono VESTA 2.

Il Buono Vesta è un buono introdotto nel 2025 dalla Regione Piemonte per sostenere le famiglie residenti in Piemonte con **figli di età compresa tra 0 e 6 anni**, per facilitare l'accesso e la fruizione di servizi educativi e socio-educativi per l'infanzia.

Anche nel 2026, la Regione Piemonte, Assessorato alle famiglie e ai bambini, sostiene l'accesso a servizi e opportunità per i bambini da 0 a 6 anni, nati **dal 1° gennaio 2020, che non abbiano ottenuto l'assegnazione del buono nel precedente bando 2025.**

Il servizio di presentazione domande sarà attivo a partire dalle **ore 12:00 del 21 aprile, per la durata di 12 ore; quindi**, è importante di avere quanto serve in anticipo e verificare tutti i prerequisiti.

I riferimenti ufficiali sono i seguenti

- vestapiemonte.it
- **Bando:** https://vestapiemonte.it/BUONO_VESTA_BANDO_2026.pdf

1.1. NOTA SUI DATI UTILIZZATI ALL'INTERNO DEL MANUALE

Gli esempi di dati relativi a nominativi, date, indirizzi e codici presentati in questo manuale e nelle istruzioni (compreso schermate ed immagini) sono inserite a soli scopi dimostrativi delle funzionalità rese disponibili dal sistema, non sono da considerarsi in alcun modo reali ma dati verosimili creati ad hoc.

2. Prerequisiti e preparazione alla richiesta del buono

Prima di accedere alla piattaforma alla data e all'ora fissata per l'apertura dello sportello (Click day) è necessario accertarsi di avere tutti i requisiti richiesti e disporre dei dati richiesti, tenuto conto che sarà necessario caricare una domanda per ogni figlio.

Oltre ad essere genitori o affidatari di minori nati dal 1° gennaio 2020 occorre:

- essere cittadini/e italiani/e o dell'Unione europea o, nel caso di cittadini di Paesi Terzi, essere in possesso di regolare permesso di soggiorno
- essere residenti in Regione Piemonte
- avere attestazione ISEE Ordinario in corso di validità al momento della presentazione domanda e di valore corrispondente ad una delle fasce ammesse:
 - o ISEE inferiore a 10.000,00 euro (buono di 1.200 euro)
 - o ISEE tra 10.000,01 e 30.000,00 euro (buono di 1.000 euro)
 - o ISEE tra 30.000,01 e 40.000,00 euro (buono di 800 euro)
 - o ISEE fino a 40.000 nel caso di minori con disabilità (buono di 1.200 euro)
- È necessario disporre delle informazioni relative a:
 - o codice fiscale dei figli per cui si presenterà domanda,
 - o valore dell'ISEE Ordinario in corso di validità (scadenza 31/12/2026)
 - o se si è affidatario del minore, la data del provvedimento del Servizio sociale o dell'Autorità giudiziaria competente che ha disposto l'affidamento
 - o se il minore è persona con disabilità, la data del rilascio del documento della Commissione Medica Integrata per l'accertamento della disabilità ai sensi della legge 104/1992, in corso di validità.

Nota: non saranno richiesti documenti da allegare alla domanda.

- Per essere sicuri di poter accedere alla piattaforma è necessario avere le credenziali per l'autenticazione mediante uno dei seguenti:
 - o Sistema di Identità Digitale (SPID)
 - o Carta d'Identità Elettronica (CIE)
 - o Carta Nazionale dei Servizi (CNS) o Tessera sanitaria Carta Nazionale dei Servizi (TS-CNS)
- Successivamente all'invio della domanda, per assicurarsi di ricevere tutte le comunicazioni di avanzamento dell'iter di gestione della domanda è necessario verificare o creare (se ancora mancanti) i riferimenti di contatto presenti sul portale "PiemonteTU" (come da indicazioni nel capitolo 4 del presente manuale)

3. Requisiti tecnici per la presentazione della domanda

L'applicazione è compatibile con i principali browser moderni (Chrome, Firefox, Edge, Safari) aggiornati alle ultime versioni, su sistemi operativi desktop e mobile recenti.

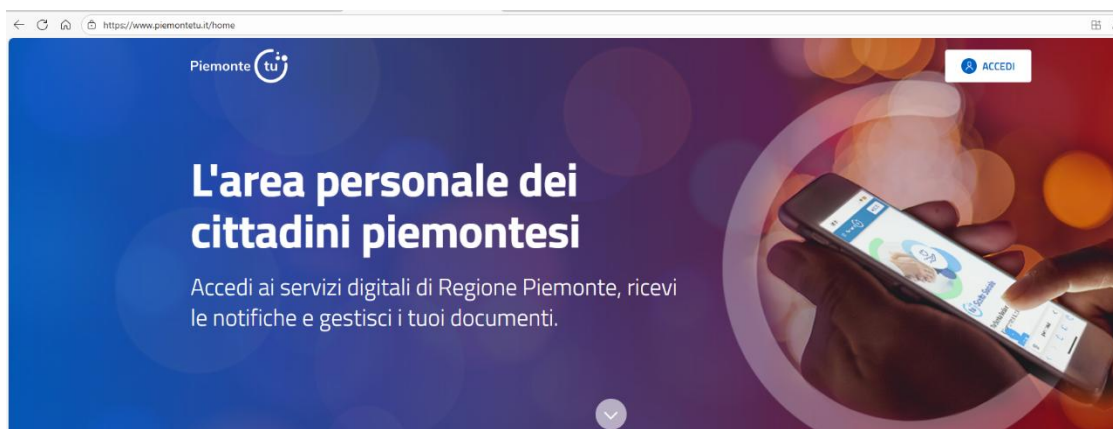
4. Gestione dei Contatti sul portale “PiemonteTU”

Tutte le comunicazioni sull'iter di avanzamento della domanda presentata saranno inviate via e-mail ai contatti indicati da ciascun richiedente sul portale “PiemonteTU”. Infatti, in fase di compilazione della domanda essi saranno automaticamente associati alla domanda stessa.

E' consigliabile, in anticipo rispetto al 'Click day', verificare sul portale “PiemonteTU” di avere i propri contatti e le impostazioni corrette.

L'assenza di questi contatti comunque non impedisce la compilazione della domanda. Dalla piattaforma, appena fatto l'invio della domanda, saranno infatti fornite indicazioni per procedere al controllo dei contatti ai quali si desidera ricevere tutte le notifiche.

Per verificare i contatti, prima della presentazione della domanda, occorre collegarsi al portale (<https://www.piemontetu.it/home>):



Con la funzione “Accedi” si viene indirizzati all'autenticazione che può avvenire tramite:

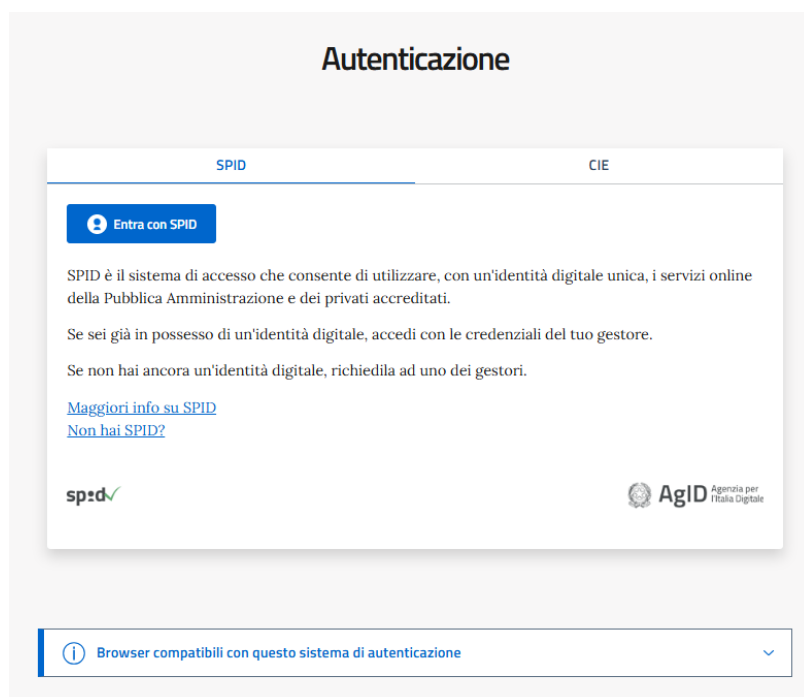
- Credenziali SPID

sono rilasciate dagli Identity Provider accreditati da AgID. L'elenco di tali Provider consultabile sul sito AgID (<https://www.agid.gov.it/it/piattaforme/spid/identity-provider-accreditati>). Per maggiori informazioni sulla richiesta dell'identità SPID, consultare la pagina dedicata sul sito AgID "Richiedi SPID" (<https://www.spid.gov.it/richiedi-spid>).

- Carta di Identità Elettronica (CIE)


la CIE è l'identità fisica e digitale certificata dallo Stato italiano (per informazioni e per ottenerla visita <https://www.cartaidentita.interno.gov.it/>)

I cittadini senza credenziali dovranno munirsi necessariamente di credenziali SPID, CIE per autenticarsi su PiemonteTu



4.1. ACCESSO CON CREDENZIALI SPID

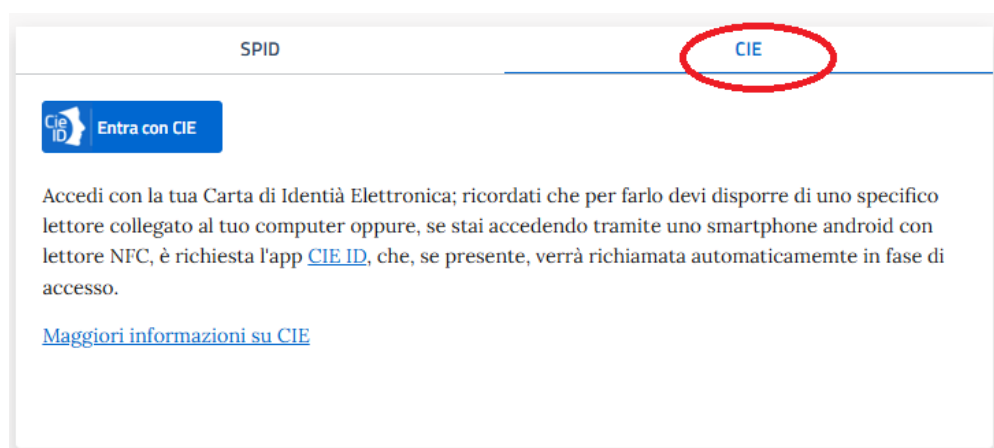
Selezionato il pulsante 'Entra con SPID' selezionare il proprio Operatore che eroga il servizio di certificazione dall'elenco che compare



L'utente procede all'autenticazione seguendo le istruzioni indicate dal gestore della credenziale. Si evidenzia che ogni gestore ha proprie modalità operative e che per questo motivo le stesse non possono essere descritte nel presente manuale. Per qualsiasi necessità informativa su SPID, si suggerisce di seguire le indicazioni rese disponibili sul portale <https://www.spid.gov.it/>

4.2. ACCESSO CON CIE (CARTA D'IDENTITÀ ELETTRONICA)

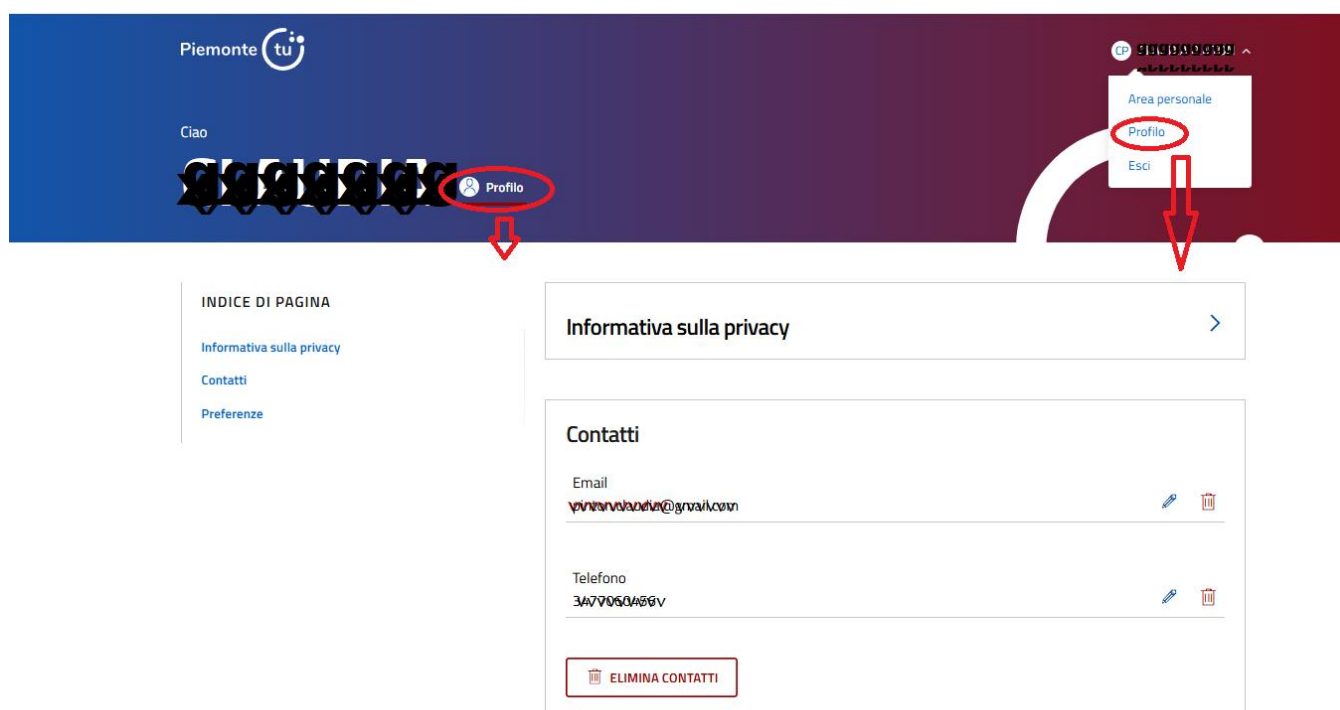
Selezionando il pulsante 'Entra con CIE' l'utente procede all'autenticazione seguendo le istruzioni fornite dal Ministero degli Interni.



Per qualsiasi necessità informativa su CIE, si suggerisce di consultare le indicazioni rese disponibili sul portale <https://www.cartaidentita.interno.gov.it>.

4.3. GESTIONE DEI CONTATTI E ATTIVAZIONE NOTIFICHE

Autenticati ed entrati nella propria area di PiemonteTu si accede ai contatti, o dal Profilo o scegliendo 'Profilo' dal menù che compare cliccando vicino al proprio nome e scegliere il 'Profilo'.



The screenshot shows the user interface of PiemonteTu. At the top, there is a navigation bar with the PiemonteTu logo and a user profile dropdown menu. The dropdown menu is open, showing options: 'Area personale', 'Profilo' (highlighted with a red circle), and 'Esci'. Below the navigation bar, there is a sidebar with 'INDICE DI PAGINA' (Table of Contents) containing links for 'Informativa sulla privacy', 'Contatti', and 'Preferenze'. The main content area shows a card for 'Informativa sulla privacy' and a card for 'Contatti'. The 'Contatti' card displays an email address and a phone number, both with edit and delete icons. At the bottom of the 'Contatti' card, there is a red button labeled 'ELIMINA CONTATTI'.

Qui sono esposti e modificabili i contatti:

- Email
- Telefono

Attenzione a non cancellarli poiché in tal caso non si riceveranno notifiche.

Più in basso occorre verificare/modificare anche le **Preferenze di Notifica**:

Se si seleziona '**Voglio attivare tutte le notifiche per tutti i servizi di regione Piemonte ...**' verrai attivato anche per Vesta.

Piemonte tu

INDICE DI PAGINA

- Informativa sulla privacy
- Contatti
- Preferenze

ELIMINA CONTATTI

Preferenze Notifica

Scegli come ricevere le notifiche

Non voglio attivare le notifiche

Voglio attivare le notifiche per tutti i servizi di Regione Piemonte su tutti i canali disponibili (push, email e SMS)

Voglio scegliere i servizi per cui attivare le notifiche

Conferma

Se si seleziona '**Voglio scegliere i servizi per cui attivare le notifiche**' troverai nell'elenco dei servizi anche **VESTA** e potrai attivare l'iconcina disponibile della casella di posta e confermare la scelta

Piemonte tu

INDICE DI PAGINA

- Informativa sulla privacy
- Contatti
- Preferenze

ELIMINA CONTATTI

Preferenze Notifica

Scegli come ricevere le notifiche

Non voglio attivare le notifiche

Voglio attivare le notifiche per tutti i servizi di Regione Piemonte su tutti i canali disponibili (push, email e SMS)

Voglio scegliere i servizi per cui attivare le notifiche

Conferma

Prevenzione Serena			
Buono domiciliarietà			
Buono residenzialità			
Notizie dalla tua PA			
Il mio medico			
Gestione consensi			
Buono cefalchia			
Corretto digitale			
Bonus trasporto pubblico locale			
-			
Buono Vesta			

Conferma

5. Accesso per presentare la domanda

Al giorno e ora stabilita per il Click day (**ore 12:00 del 21 aprile 2026**) collegati alla pagina di www.vestapiemonte.it



The screenshot shows the 'Buono VESTA Bando 2026' page. It features a dark red and blue background with a central image of a family silhouette. Text on the page includes: 'Piemonte tu+', 'Buono VESTA Bando 2026', 'Anche nel 2026, la Regione Piemonte, Assessorato alle famiglie e ai bambini, sostiene l'accesso a servizi e opportunità per i bambini da 0 a 6 anni, nati dal 1° gennaio 2020.', and 'Per maggiori informazioni, visualizza il bando 2026'. A 'Compila la domanda' button is visible. At the bottom, there are logos for the Italian Government, the European Union, and the Piedmont Region, along with a small text block about the European Social Fund.

Sarà presente un pulsante **'Compila domanda'** premendo il quale si sarà subito indirizzati all'autenticazione.



The screenshot shows the 'Autenticazione' page with three tabs: 'SPID', 'CIE', and 'CNS | TS-CNS'. The 'SPID' tab is selected. A blue button labeled 'Entra con SPID' is prominent. Below it, text explains: 'SPID è il sistema di accesso che consente di utilizzare, con un'identità digitale unica, i servizi online della Pubblica Amministrazione e dei privati accreditati.' It also states: 'Se sei già in possesso di un'identità digitale, accedi con le credenziali del tuo gestore.' and 'Se non hai ancora un'identità digitale, richiedila ad uno dei gestori.' There are two links: 'Maggiori info su SPID' and 'Non hai SPID?'.

Scegli il tuo tipo di autenticazione tra le tre possibilità.

Credenziali SPID

Le credenziali SPID sono rilasciate dagli Identity Provider accreditati da AgID. L'elenco di tali Provider è consultabile sul sito AgID (<https://www.agid.gov.it/it/piattaforme/spid/identity-provider-accreditati>).

In caso non si abbiano ancora le credenziali, per maggiori informazioni sulla richiesta dell'identità SPID, consultare la pagina dedicata sul sito AgID "Richiedi SPID" (<https://www.spid.gov.it/richiedi-spid>).

Carta di Identità Elettronica (CIE)


La CIE è l'identità fisica e digitale certificata dallo Stato italiano (per informazioni e per ottenerla visita <https://www.cartaidentita.interno.gov.it/>)

Certificato digitale in formato CNS (Carta Nazionale dei Servizi) o **TS-CNS** (Tessera sanitaria abilitata con funzioni CNS)

CNS è il Certificato elettronico per l'identificazione di persona fisica o giuridica nei servizi online della Pubblica Amministrazione(PA) italiana. Va bene anche una TS-CNS purchè sia stata attivata presso un apposito punto di attivazione) ma in tal caso deve essere stata attivata e installata sul proprio PC (per informazioni si rimanda al sito di regione Piemonte

<https://www.regione.piemonte.it/web/temi/sanita/accesso-ai-servizi-sanitari/tessera-sanitaria-carta-nazionale-dei-servizi-ts-cns#>)

Nel caso di accesso con Spid 'Entra con SPID' dovrai indicare l'Operatore che eroga il servizio di certificazione dall'elenco che compare



Ad autenticazione avvenuta si atterrà nella home page del Buono VESTA.

Home

Ciao Alessandro

BANDO 2026

Attenzione

Si ricorda che la domanda può essere presentata solo dai residenti in Piemonte.



Ogni domanda di Buono è valida per un solo minore residente in Piemonte.



Se si è genitore o affidatario di più minori, è **necessario inviare una domanda per ogni minore cliccando nuovamente su "Aggiungi Domanda"**



Le tue domande

Non hai ancora inviato nessuna domanda



AGGIUNGI DOMANDA

Premendo il pulsante 'AGGIUNGI DOMANDA' si arriva alla compilazione della domanda.

6. Compilazione della domanda

La compilazione si compone di quattro parti:

01. Informativa privacy
02. Inserimento dati
03. Dati domanda
04. Riepilogo

6.1. INFORMATIVA PRIVACY

In questa prima parte della domanda occorre prendere visione dell'informativa della privacy e delle condizioni per ricevere il buono



[Home](#) / [Inserimento domanda](#)

Inserimento domanda



Informativa sulla privacy

Informativa sul trattamento dei dati personali rilasciata ai sensi dell'art. 13 G.D.P.R. 2016/679.




Gentile Utente,

La informiamo che i dati personali da Lei forniti alla Regione Piemonte saranno trattati secondo quanto previsto dal "Regolamento UE 2016/679 relativo alla protezione delle persone fisiche con riguardo al trattamento dei dati personali, nonché alla libera circolazione di tali dati e che abroga la direttiva 95/46/CE (Regolamento Generale sulla Protezione dei Dati, di seguito GDPR)".

La informiamo, inoltre, che:

- I dati personali a Lei riferiti verranno raccolti e trattati nel rispetto dei principi di correttezza, liceità e tutela della riservatezza, con modalità informatiche ed esclusivamente per finalità di trattamento dei dati personali dichiarati nella domanda e comunicati alla Regione Piemonte – Direzione Welfare e Direzione Istruzione e Diritto allo studio universitario, Formazione e Lavoro, ciascuna per le attività di propria competenza. Il trattamento è finalizzato all'espletamento delle funzioni istituzionali definite dai Regolamenti (UE) 2021/1060 e 2021/1057 del Parlamento Europeo e del Consiglio del 24 giugno 2021 e dalle disposizioni di cui alla D.G.R. n. 3-2388 del 30 marzo 2026.
- I dati acquisiti a seguito della presente informativa saranno utilizzati esclusivamente per le finalità relative all'esecuzione delle attività previste dall'avviso pubblico in oggetto per le quali vengono I medesimi dati potranno essere utilizzati per verificare il mantenimento dei requisiti di ammissibilità.
- L'acquisizione dei Suoi dati ed il relativo trattamento sono obbligatori in relazione alle finalità sopradescritte; ne consegue che l'eventuale rifiuto a fornirli potrà determinare l'impossibilità del Titolare del trattamento di erogare il servizio
- I dati oggetto di trattamento sono costituiti da dati personali, compresi dati particolari, (art. 4, co. 1


È necessario attestare la presa visione dell'Informativa sul trattamento dei dati personali, rilasciata ai sensi dell'art. 13 del G.D.P.R. 2016/679, nonché dei diritti dell'interessato, dichiarando di averne letto e compreso i contenuti. Si richiede inoltre di confermare l'avvenuta presa visione delle modalità di presentazione della domanda.


Piemonte    Ettore Fieramosca

degli indicatori di rischio di frode.

Diritti dell'interessato:


In ogni momento, Lei potrà esercitare i diritti previsti dagli artt. da 15 a 22 del Regolamento (UE) 2016/679, quali: la conferma dell'esistenza o meno dei suoi dati personali e la loro messa a disposizione in forma intellegibile; avere la conoscenza delle finalità su cui si basa il trattamento; ottenere la cancellazione, la trasformazione in forma anonima, la limitazione o il blocco dei dati trattati in violazione di legge, nonché l'aggiornamento, la rettifica o, se vi è interesse, l'integrazione dei dati; opporsi, per motivi legittimi, al trattamento stesso, rivolgendosi al Titolare, al Responsabile della protezione dati (DPO) o al Responsabile del trattamento, tramite i contatti di cui sopra o il diritto di proporre reclamo all'Autorità di controllo competente.

 Ho preso visione dell'informativa sulla privacy

 Dichiaro di aver letto e compreso l'informativa di cui all'art. 13 del REG. (UE) 2016/679, sopra riportato, e di averne condiviso i contenuti con l'altro genitore o affidatario, ove esistente e titolare di responsabilità genitoriale.

Informativa sulla modalità di presentazione della domanda

La domanda per l'assegnazione del "buono VESTA" può essere presentata esclusivamente in forma telematica mediante il rilascio di una serie di dichiarazioni sostitutive di certificazione e di atto di notorietà (articoli 46 e 47 del D.P.R. 28 dicembre 2000, n. 445) acquisite apponendo un segno di spunta (flag) sulle caselle proposte dal form di compilazione. Rilasciando tale segno di spunta sulla procedura telematica il richiedente, sotto la propria responsabilità e consapevole delle sanzioni penali previste dall'art. 76 del D.P.R. 445/2000 in caso di dichiarazioni mendaci, attesta il possesso di certificazioni, stati, qualità personali o fatti di propria diretta conoscenza. Le dichiarazioni rese sostituiscono a tutti gli effetti le normali certificazioni, pertanto non occorre allegare alcuna documentazione al momento della compilazione della domanda online. Le dichiarazioni sono soggette ai controlli degli uffici a ciò preposti, ai sensi del già menzionato D.P.R. n. 445/2000, artt. 71 e 72. Fatte salve le maggiori sanzioni previste dalla legge (ai sensi dell'art. 76 del D.P.R. n. 445/2000), l'accertamento di condizioni effettive in contrasto con le attestazioni suddette comporta la decadenza dal beneficio.

 Dichiaro di aver letto e compreso l'informativa sulla modalità di presentazione della domanda

Avanti >

Con il pulsante 'Avanti' si passa alla successiva parte di Inserimento dati

6.2. INSERIMENTO DATI

La seconda parte presenta i dati anagrafici del richiedente, ricavati dall'identità digitale usata in fase di autenticazione, e richiede di integrarli con:

- La specifica se si è genitori o affidatari
- I dati di residenza e cittadinanza
- Il livello di istruzione e stato di occupazione

Inserimento domanda

01. Informativa privacy 

02. Inserimento dati

03. Dati domanda

04. Riepilogo

INFORMAZIONI RICHIESTE

[Dati anagrafici](#)

[Residenza e cittadinanza](#)

[Livello di istruzione e stato di occupazione](#)

Tutti i campi sono obbligatori

Dati anagrafici

Nome e Cognome

Alessandro Manzoni

Codice fiscale

MNZLSN99E05F205J

Data di nascita

05/05/1999

Genere

Maschio

Luogo di nascita

MILANO

Rapporto del dichiarante con il minore

Genitore del minore

Affidatario del minore

Scegliendo invece l'opzione 'Affidatario del minore' viene richiesto di inserire la data del provvedimento del Servizio Sociale o dell'Autorità giudiziaria competente che ha disposto l'affidamento.

Il requisito legato all'affidamento deve essere mantenuto fino alla data di presentazione della Richiesta di Rimborso del Buono.

INFORMAZIONI RICHIESTE

[Dati anagrafici](#)

[Residenza e cittadinanza](#)

[Livello di istruzione e stato di occupazione](#)

Tutti i campi sono obbligatori

Dati anagrafici

Nome e Cognome

Alessandro Manzoni

Codice fiscale

MNZLSN99E05F205J

Data di nascita

05/05/1999

Genere

Maschio

Luogo di nascita

MILANO

april 2026

lu	ma	me	gi	ve	sa	do
30	31	1	2	3	4	5
6	7	8	9	10	11	12
13	14	15	16	17	18	19
20	21	22	23	24	25	26
27	28	29	30	1	2	3
4	5	6	7	8	9	10

Cancella Oggi

Residente con il minore

Affidatario del minore

Scelta del provvedimento del Servizio sociale o dell'Autorità giudiziaria competente

Indirizzo di residenza

Indirizzo di nascita

Indirizzo di lavoro

gg/mm/aaaa



Nel prospetto relativo alla cittadinanza si deve dare evidenza di essere cittadino italiano o dell'Unione europea e di essere residenti con il minore.

Se si è cittadini di Paesi Terzi, occorre essere in possesso di regolare permesso di soggiorno confermandolo con l'apposita opzione.

Questi requisiti di cittadinanza è necessario siano mantenuti fino alla data di presentazione della Richiesta di Rimborso del Buono.

Livello di istruzione e stato di occupazione

Residenza e cittadinanza

Per avere diritto al buono Vesta, è necessario essere residenti in Piemonte e appartenere al nucleo familiare anagraficamente convivente con il minore e in caso di cittadinanza non italiana essere in possesso di regolare permesso di soggiorno

Comune di residenza
ALESSANDRIA

Dichiaro di essere anagraficamente residente con il minore

Cittadinanza
ANTIGUA E BARBUDA

Sono in possesso di regolare permesso di soggiorno

Livello di istruzione e stato di occupazione

Titolo di studio
Laurea (1° ciclo)

Occupazione
Occupato

Per la navigazione usare i tasti Avanti e Indietro della piattaforma


< Indietro


Avanti >

Lo stesso criterio di selezione si applica per l'indicazione del livello di istruzione e dello stato di occupazione.

È importante ricordare che la navigazione tra le sezioni in fase di compilazione può essere fatta solo con gli appositi comandi interni all'applicazione di Avanti e Indietro, Si raccomanda di non usare le frecce di navigazione del browser per non perdere la compilazione fatta. Il sistema non effettua salvataggi intermedi della domanda in stato di bozza.

Livello di istruzione e stato di occupazione

Titolo di studio
Laurea (1° ciclo) 

Occupazione
Seleziona un'occupazione 
Campo obbligatorio

Avanti >

Alla pressione del pulsante 'AVANTI' eventuali mancanze di dati o errori vengono segnalate in rosso e impediscono l'avanzamento.

6.3. DATI DOMANDA

Nella terza sezione, è necessario fornire i dati del minore. Bisogna inserire il suo codice fiscale e cliccare su 'CONFERMA' per visualizzare le informazioni anagrafiche; il nome e il cognome devono essere compilati manualmente. Se il minore per cui si presenta la richiesta è una persona con disabilità certificata ai sensi della legge 104/92, occorre indicare anche la data di rilascio del documento che attesta la disabilità.

Inserimento domanda

01. Informativa privacy

02. Inserimento dati

03. Dati domanda

04. Riepilogo

INFORMAZIONI RICHIESTE

Dati del minore

ISEE

Incompatibilità

Compila tutti i campi richiesti. I campi contrassegnati con * sono obbligatori.

Dati del minore

Inserisci e conferma il codice fiscale del minore nato a partire dal 01/01/2020 a cui intendi collegare la domanda

Codice fiscale*

MNZTMS22H16L219F

Conferma

Nome*

TOMMASO

Cognome*

MANZONI

Data di nascita

16/06/2022

Luogo di nascita

TORINO

Dichiaro che il minore è persona con disabilità



Inserisci la data del rilascio del documento della Commissione Medica Integrata per l'accertamento della disabilità ai sensi della legge 104/1992

* Data rilascio documento

gg/mm/aaaa



Il sistema presenta una segnalazione nel caso in cui il codice fiscale del minore indicato non sia idoneo (ad esempio se già inserito in una precedente domanda o se beneficiario di un buono Vesta 2025) o nel caso in cui non siano presenti i requisiti anagrafici indicati nel bando (ad esempio data di nascita prima del 1 gennaio 2020).

È necessario poi dichiarare la fascia entro cui si colloca il valore dell'ISEE ordinario in corso di validità. Con l'apposito pulsante si dichiara la consapevolezza che verranno poi acquisiti in fase di verifica regionale i dati relativi all'attestazione I.S.E.E. mediante l'interrogazione diretta sul Portale INPS.

Segue poi la dichiarazione della presa visione delle casistiche di incompatibilità indicate nel capitolo 8.4 del Bando VESTA. Il testo del bando è disponibile al link:

https://vestapiemonte.it/BUONO_VESTA_BANDO_2026.pdf
dalla pagina vestapiemonte.it sezione “Cos’è il Buono Vesta”

[Dati del minore](#)

[ISEE](#)

[Incompatibilità](#)

ISEE

Indica, tra le seguenti, la fascia entro cui si colloca il valore dell'ISEE ordinario in corso di validità

* Fascia ISEE

Seleziona fascia ISEE

- Seleziona fascia ISEE
- 0 - 10.000,00 €
- 10.000,01 - 30.000,00 €
- 30.000,01 - 40.000,00 €

testazione ISEE avverrà mediante interrogazione

Incompatibilità

Dichiara di aver preso visione e di non rientrare in una delle casistiche di incompatibilità elencate nel capitolo 8.4 del bando Vesta.

* Dichiaro di aver preso visione e di non rientrare in una delle casistiche di incompatibilità elencate nel capitolo 8.4 del bando Vesta.

[< Indietro](#) [Avanti >](#)

Con il pulsante Avanti si passa alla pagina di riepilogo da cui si potrà effettuare l'invio della domanda.

6.4. RIEPILOGO E INVIO

La Pagina di riepilogo consente di verificare con cura tutti i dati inseriti nella sezione del richiedente e dei dati della Domanda.

01. Informativa privacy

02. Inserimento dati

03. Dati domanda

04. Riepilogo

Attenzione

Verifica con cura tutti i dati inseriti.



Una volta inviata, la domanda non potrà più essere modificata: **in caso di errori, bisognerà annullare la domanda e crearne una nuova.**

Dati richiedente

[Modifica](#)

Dati anagrafici

Nome e Cognome
Alessandro Manzoni

Codice fiscale
MNZLSN99E05F205J

Data di nascita
05/05/1999

Luogo di nascita
MILANO

Rapporto del dichiarante con il minore

Nella necessità di correggere i dati, è possibile ritornare alla pagina di inserimento dati premendo il pulsante Modifica. Fatta la correzione si dovrà seguire il percorso con il pulsante 'Avanti' fino a tornare alla pagina di Riepilogo.

Non è possibile salvare la domanda in bozza per inviare in un secondo momento. Qualora la domanda non venga inviata in questa fase, non sarà memorizzata. Si potrà procedere solo compilando una nuova domanda.

Una volta inviata, la domanda non potrà più essere modificata: in caso di errori, bisognerà annullare la domanda e crearne una nuova. Si rimanda al capitolo 8 del presente manuale per le indicazioni sull'annullamento.

Dati domanda

Modifica

Dati del minore

Codice Fiscale
MNZTMS22H16L219F

Nome
TOMMASO

Cognome
MANZONI

Data di nascita
16/06/2022

Lugogo di nascita
TORINO

ISEE

Fascia ISEE
10.000,01 - 30.000,00 €

Prendo atto che l'acquisizione dei dati relativi all'attestazione ISEE avverrà mediante
interrogazione sul Portale INPS

Incompatibilità

Dichiaro di non fruire di altri contributi incompatibili con la misura del bando

Indietro

Invia

Una volta verificati i dati premendo il pulsante INVIA si procede all'invio della domanda.

All'invio della domanda il sistema effettua in automatico alcuni controlli tra cui:

- **assenza altre domande** per lo stesso codice fiscale del minore
- **orario di chiusura presentazione domande (ore 23 e 59 minuti e 59 secondi del 21 aprile)**

Con l'invio confermato la domanda risulterà presentata alla Regione Piemonte per l'istruttoria regionale e seguirà l'iter di verifica, in rigoroso ordine cronologico di presentazione e di collocazione nella rispettiva fascia ISEE.

Se l'invio è andato a buon fine comparirà un messaggio di conferma con i riferimenti della domanda:

- Codice della domanda
- Data e ora dell'invio
- Il relativo file pdf con tutta la domanda, scaricabile eventualmente in locale.

[Home](#) / Inserimento domanda

Buono VESTA



Richiesta inviata

Grazie, abbiamo ricevuto la tua richiesta per la pratica 20260415_VESTA_223046

Inviato il: 15/04/2026, 12:16:32

[Scarica la domanda \(PDF 4,5 KB\)](#)

Attenzione

La domanda è stata correttamente inviata, tuttavia la **presentazione non garantisce l'ottenimento del buono**.



In caso di assegnazione riceverai una comunicazione di conferma alla mail indicata o che indicherai sul profilo PiemonteTu, e la validità del buono avrà inizio a partire dal primo giorno del mese successivo alla data di assegnazione.

In caso di **mancata assegnazione** riceverai una comunicazione di diniego alla stessa casella mail.

Comunicazioni

Tutte le comunicazioni relative alla tua domanda saranno inviate all'indirizzo email salvato sul profilo [PiemonteTu](#).

Se in precedenza non fossero ancora stati impostati i contatti, si può provvedere subito dopo l'invio della domanda, seguendo il suggerimento proposto nella pagina di conclusione, cliccando sul link 'PiemonteTu'.

Comunicazioni

Tutte le comunicazioni relative alla tua domanda saranno inviate all'indirizzo email salvato sul profilo [PiemonteTu](#).

Si verrà indirizzati al sito, dove si potrà procedere come indicato nel capitolo 4 del presente manuale.

Infine, vengono indicati i prossimi passi da seguire.

Prossimi passi

entro **90** giorni

Comunicazione dell'esito della domanda del buono VESTA

Entro 90 giorni dal click day di presentazione delle domande, sarai informato sull'esito della valutazione di ammissibilità

dal **1°** giorno del mese successivo all'assegnazione del buono

Inizio validità del buono VESTA

A partire dal primo giorno del mese successivo all'assegnazione del buono, potrai cominciare a sostenere le spese previste dal bando

dopo **120** giorni dall'inizio di validità del buono

Inizio periodo di rendicontazione della spesa

Trascorsi 120 giorni dall'inizio di validità del buono, potrai iniziare a caricare le spese sostenute.

Consulta la richiesta nella tua home page

[Torna alla home page](#)

7. Compilazione di ulteriori domande dopo la prima

Se al termine del primo invio si desidera compilare la domanda per un altro minore è possibile tornare direttamente alla prima pagina cliccando sul tasto in fondo "Torna alla home page".

Home

Ciao Alessandro

BANDO 2026

Attenzione

Si ricorda che la domanda può essere presentata solo dai residenti in Piemonte.



Ogni domanda di Buono è valida per un solo minore residente in Piemonte.



Se si è genitore o affidatario di più minori, è necessario inviare una domanda per ogni minore cliccando nuovamente su "Aggiungi Domanda"



Le tue domande

Domanda per TOMMASO MANZONI

Domanda inviata

Numero richiesta: 20260415_VESTA_223046

Inviata il: 15/04/2026



AGGIUNGI DOMANDA

Dalla home page sarà visibile la domanda appena presentata e per procedere con la compilazione della nuova sarà sufficiente premere il pulsante 'AGGIUNGI DOMANDA'

Si potrà procedere alla compilazione della domanda per figli/minori in affidamento, residenti e conviventi con genitore/affidatario richiedente, nati dal 1 gennaio 2020, come fatto per la prima domanda, con la differenza che si troverà già compilata la parte con i dati anagrafici relativi al richiedente (genitore o affidatario) come: residenza, cittadinanza, titolo di studio e stato di occupazione.

8. Annullamento di domanda già inviata

Qualora, per qualche motivo si rendesse necessario cancellare una domanda presentata, sarà possibile farlo. Dalla home page si potrà semplicemente selezionare la domanda che si intende annullare ed entrarvi cliccando sulla scritta identificativa della domanda come indicato qui sotto

Home

Ciao Alessandro

BANDO 2026

Attenzione

Si ricorda che la domanda può essere presentata solo dai residenti in Piemonte.



Ogni domanda di Buono è valida per un solo minore residente in Piemonte.



Se si è genitore o affidatario di più minori, è necessario inviare una domanda per ogni minore cliccando nuovamente su "Aggiungi Domanda"



Le tue domande



Domanda per TOMMASO MANZONI

Domanda inviata

Numero richiesta: 20260415_VESTA_223046

Inviata il: 15/04/2026

AGGIUNGI DOMANDA

Si verrà ricondotti alla pagina di dettaglio della domanda al fondo della quale si troverà il pulsante dell'annullamento.

Dettaglio domanda

Dati richiedente

[Scarica la domanda \(PDF 4,5 KB\)](#)

Dati anagrafici

Nome e Cognome

Alessandro Manzoni

Codice fiscale

MNZLSN99E05F2051

Data di nascita

05/05/1999

Luogo di nascita

MILANO

Rapporto del dichiarante con il minore

GENITORE

Residenza e cittadinanza

Comune residenza

ALESSANDRIA

Dichiaro di essere anagraficamente residente con il minore

Cittadinanza

ANTIGUA E BARBUDA

Livello di istruzione e stato di occupazione

Titolo di studio

Laurea (1° ciclo)

Occupazione

Occupato

Dati domanda

Dati domanda

Dati del minore

Codice Fiscale
MNZTMS22H16L219F

Nome
TOMMASO

Cognome
MANZONI

Data di nascita
16/06/2022

Luogo di nascita
TORINO

ISEE

Fascia ISEE
Tra 10.000,01 e 30.000,00

Prendo atto che l'acquisizione dei dati relativi all'attestazione ISEE avverrà mediante interrogazione sul Portale INPS

Incompatibilità

Dichiaro di non fruire di altri contributi incompatibili con la misura del bando

[Indietro](#)


 ANNULLA LA DOMANDA

Sarà richiesta conferma

Prendo atto che l'acquisizione dei dati relativi all'attestazione I.S.E.E. avverrà mediante

Annullamento della domanda

Attenzione

 Sei sicuro di voler annullare la domanda?

[No, torna indietro](#) [Sì, annullo la domanda](#)

Una volta confermato, sarà possibile caricare nuovamente la domanda per il minore.

9. Dopo l'invio della domanda

Ad invio effettuato, le domande presentate saranno sempre visibili nella propria area personale con i relativi dati identificativi.

Home

Ciao Alessandro

BANDO 2026

Attenzione

Si ricorda che la domanda può essere presentata solo dai residenti in Piemonte.



Ogni domanda di Buono è valida per un solo minore residente in Piemonte.



Se si è genitore o affidatario di più minori, è necessario inviare una domanda per ogni minore cliccando nuovamente su "Aggiungi Domanda"



Le tue domande

Domanda per TOMMASO MANZONI

Numero richiesta: 20260415_VESTA_223046

Inviata il: 15/04/2026

Domanda inviata

AGGIUNGI DOMANDA

Si ricorda che la presentazione della domanda non garantisce l'ottenimento del buono.

In caso di assegnazione del buono si riceverà una **comunicazione esplicita alla mail indicata nel profilo di PiemonteTu** e la **validità del buono avrà inizio a partire dal primo giorno del mese successivo alla data di assegnazione.**

In caso di **mancata assegnazione** si riceverà una **comunicazione di diniego** sempre alla stessa mail indicata.